



## REIKALAVIMAI UŽSAKOVAMS

# FAILŲ PATEIKIMAS SPAUDAI

-  teisingas pavyzdys
-  neteisingas pavyzdys

### FAILŲ FORMATAI

Adobe PDF (\*.pdf) formatas. Maketą pateikti 1:1 masteliu.

### REZOLIUCIJA

- 300 dpi CMYK ir *Greyscale* objektams;
- 600–2540 dpi vieno bito bitmap failams;
- iliustracijos, turinčios mažiau nei 150 dpi, bus atspausdintos nekokybiškai.

### SPALVOS

Failams paruošti turi būti naudojami CMYK arba Grayscale spalvų modeliai. Būtina patikrinti, ar neliko RGB ar kitų nereikalingų spalvų. Atspausdintos spalvos gali skirtis nuo matomų ekrane.

### TEKSTAI

Šriftai privalo būti įtraukti (*Embedded*) į PDF failą. Jei pateikiamas ne PDF, o atviras failas, pvz., *Illustrator*, šriftai turi būti paversti kreivėmis (*Converted to outlines/curves*).

### LINIJOS / APVADAI

Ne plonesni nei 0,10 mm.

### SPALVŲ PERĖJIMAI IR KITI DAUGIASLUOKSNIAI ELEMENTAI

Jei makete naudojami *Mask*, *Powerclip*, *Gradient*, *Fountain Fill* ir kiti panašūs objektai, taip pat permatomi (*Transparency*, *Opacity*) ar iš kelių sluoksnių susidedantys fonai, jie turi būti konvertuoti į 1 rastrinį objektą (*Bitmap*), kurio raiška ne mažesnė nei 300 dpi.

### UŽLAIDOS BEI SAUGIOS PARAŠTĖS

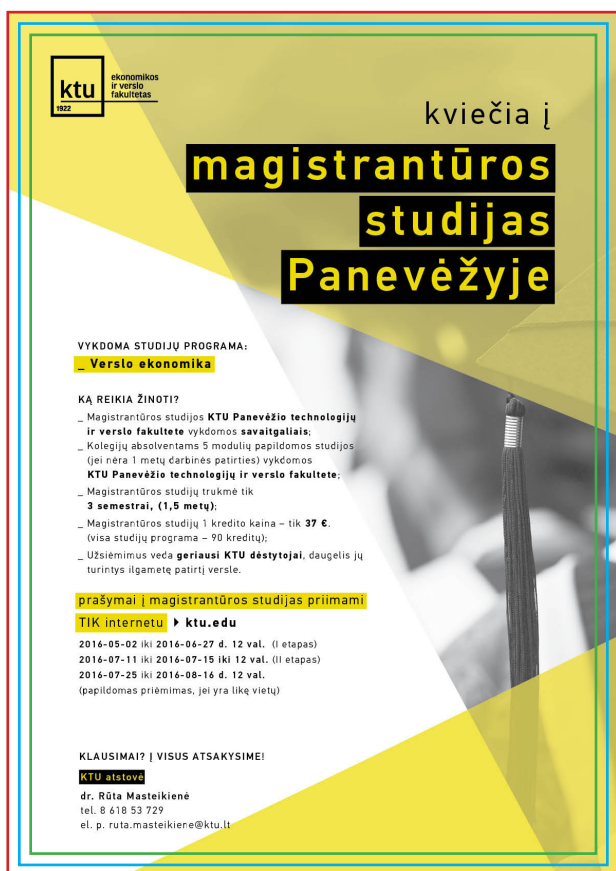
Užlaidos kiekviename krašte po 3 mm. Logotipai, tekstai ir kiti svarbūs elementai turi būti atitraukti nuo maketo kraštų ne mažiau nei po 3 mm. Užlaidų, paraščių ar bigavimo žymės gali būti paliktos tik už spaudinio ribų.

### MAKETO KRAŠTUOSE ESANTYS RĖMELIAI

Jei makete esantis rėmelis (fona spalva) sutampa su galutiniu spaudinio formatu, jis privalo būti pra-  
tęstas užlaidose, nes apipjaunant lieka **BALTI** krašteliai.

## BROŠIŪROS, KNYGOS, KATALOGAI

- priimami spaudai tik PDF (\*.pdf) failai;
- leidinio numeracija turi būti nuosekli, puslapiai turi eiti vienas po kito, leidinys turi būti sudarytas iš vieno failo (negali būti pateiktas išsklotinėmis-atvartais ir pan.), vienodo formato, vienodai orientuoti (*Landscape, Portrait*) ir centruoti;
- į spaudai paruoštus failus turi būti įtraukti ir tušti puslapiai, pagal numeravimą atitinkantys maketa;
- tekstai ir kita informacija turi būti dedama ne arčiau nei 15 mm iki lenkimo linijos;
- vidiniuose puslapiuose užlaidos po 3 mm privalo būti iš trijų pusių: viršaus (*Top*), apačios (*Bottom*) ir išorės (*Outside*). Vidinėje pusėje (*Inside*) užlaidos nėra būtinos;
- viršelis turi būti pateiktas atskirame faile išsklotine, kurią sudaro ketvirta viršelio pusė, nugarėlė ir pirmą viršelio pusę. Iš visų pusių užlaidos apipjovimams po 3 mm.



- užlaidų riba
- apipjovimo riba
- saugos zonos riba

- užlaidų riba
- apipjovimo riba
- saugos zonos riba

### Kas jame blogai?

1. Foninės dekoracijos neturi užlaidų.
2. Svarbus tekstas ir logotipas išeina iš saugos zonos ribų.

KTU leidykla „Technologija“ nepisiima atsakomybės dėl gaminių kokybės (įskaitant matmenų ir spalvų neatitikimą, prarastus dizaino elementus, bet neapsiribojant jais) tuo atveju, jei grafinis spaudos failas buvo pateiktas nesilaikant aprašytų reikalavimų.

KTU leidykla „Technologija“ darbuotojai netikrina spaudos failų turinio ir už juose esančias dizaino, kalbos ar gramatines klaidas, perkeliamas į spaudinį, neatsako.